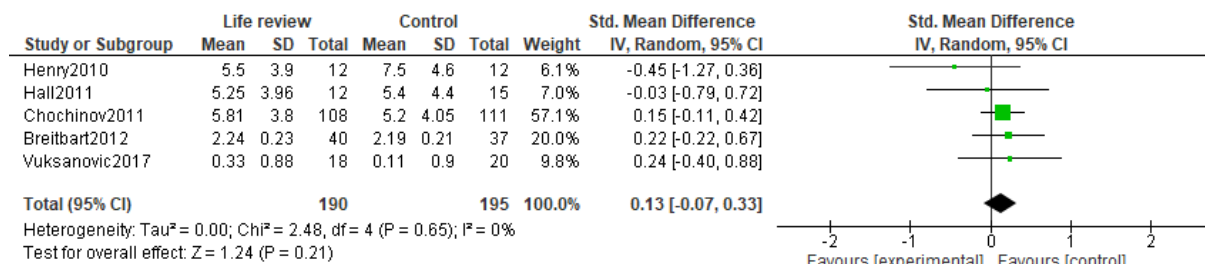
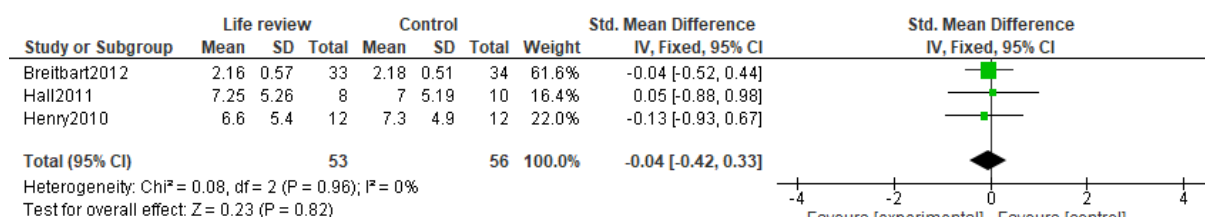


(Short term) life review therapy [Wang 2017, aangevuld door Warth 2019]

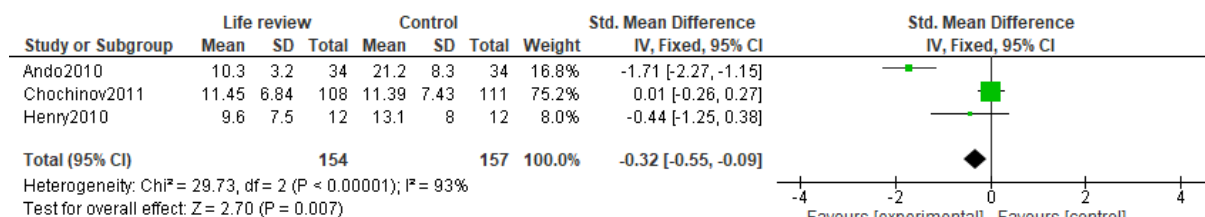
### Forestplot: Life review (angst, direct na behandeling)



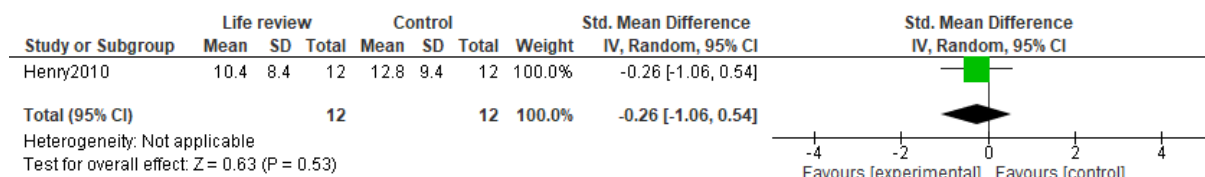
### Forestplot: Life review (angst, follow-up)



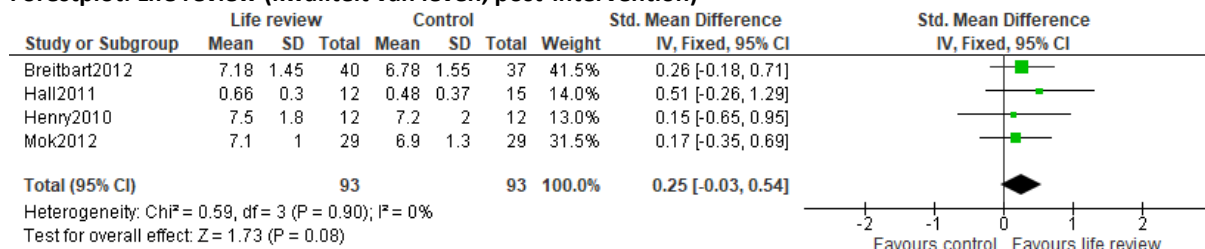
### Forestplot: Life review (distress, post-intervention)



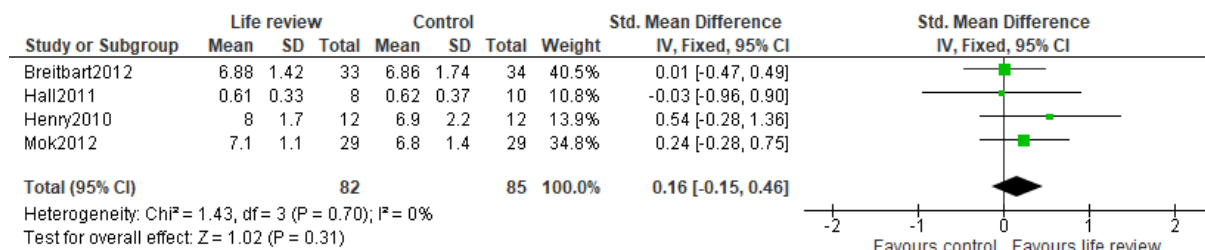
### Forestplot: Life review (distress, follow-up)



### Forestplot: Life review (kwaliteit van leven, post-intervention)



### Forestplot: Life review (kwaliteit van leven, follow-up)



Tabel 5. Meta-analyse en GRADE life review therapy versus controle

Uitkomsten	Absolute effecten* (95% CI)		Relatief effect (95% CI)	Aantal deelnemers (studies)	Certainty of the evidence (GRADE)	Opmerkingen
	Risico met placebo	Risico met Life review				
Angst (post-int)	-	SMD <b>0.13 hoger</b> (0.07 lager tot 0.33 hoger)	-	385 (5 studies)	⊕⊕⊕⊕ LAAG <sup>a,b</sup>	Het bewijs suggereert dat <i>Life review therapy</i> nauwelijks resulteert in een verschil in angst op korte termijn.
Distress	-	SMD <b>0.32 lager</b> (0.55 lager tot 0.09 lager)	-	311 (3 studies)	⊕⊕⊕⊕ ZEER LAAG <sup>a,b,c</sup>	Het bewijs is zeer onzeker over het effect van life review op distress op de korte termijn, bij patiënten in de palliatieve fase.
Angst (follow-up 4 weken tot 3 maanden)	-	SMD <b>0.04 lager</b> (0.42 lager tot 0.33 hoger)	-	109 (3 studies)	⊕⊕⊕⊕ LAAG <sup>a,b</sup>	Life review therapy lijkt nauwelijks te resulteren in een verschil in angst bij patiënten in de palliatieve fase op de lange termijn.
Distress (follow-up 3 maanden)	-	SMD <b>0.26 lager</b> (1.06 lager tot 0.54 hoger)	-	24 (1 study)	⊕⊕⊕⊕ ZEER LAAG <sup>a,b,c</sup>	Het bewijs is zeer onzeker over het effect van life review therapy op distress op de langere termijn.
QoL (post-int)	-	SMD <b>0.25 hoger</b> (0.03 lager tot 0.54 hoger)	-	186 (4 studies)	⊕⊕⊕⊕ LAAG <sup>a,b</sup>	Life review therapy lijkt kwaliteit van leven enigszins te verbeteren bij patiënten in de palliatieve fase op de korte termijn
QoL (follow-up 2 weken tot 3 maanden)	-	SMD <b>0.16 hoger</b> (0.15 lager tot 0.46 hoger)	-	167 (4 studies)	⊕⊕⊕⊕ ZEER LAAG <sup>a,b,c</sup>	Het bewijs is zeer onzeker over het effect van life review therapy op kwaliteit van leven bij patiënten in de palliatieve fase op de langere termijn

a. Risico op vertekening

b. Risico op onnauwkeurigheid

c. Heterogeniteit

**Tabel 5. Meta-analyse en GRADE life review therapy versus controle**

Uitkomsten	Absolute effecten* (95% CI)		Relatief effect (95% CI)	Aantal deelnemers (studies)	Certainty of the evidence (GRADE)	Opmerkingen
	Risico met placebo	Risico met Life review				

CI: confidence interval

Risico met controle: Aantal controlepatiënten met een event, als deel van het totaal aantal patiënten. Weergegeven per 1.000.

SMD: standardized mean difference

Risico met controle: achtergrondrisico (Kans (of risico) op de bestudeerde uitkomst in de referentiegroep)