

Hospicevoorzieningen in Arnhem en de Liemers

Rapportage 2022

Productiecijfers

KENMERKEN

		2020	2021	2022	2023
Aantal opgenomen patiënten		320	313	396	230
Aantal verpleegdagen		8.702	9.204	10.972	4.299
Gemiddelde verblijfsduur (dagen)		27	29	28	19
Aantal plaatsen		32	34	34	34
Leeftijdscategorie	Jonger dan 20 jaar	0	0	1	0
	20 tot 40 jaar	0	0	0	1
	40 tot 65 jaar	0	0	54	22
	65 tot 80 jaar	0	0	160	82
	80 jaar of ouder	0	0	176	102
Bezetting		74%	78%	88%	47%
Aantal patiënten overleden		287	295	334	176
Aantal patiënten overgeplaatst		29	30	39	40
Overplaatsing naar	Thuis	11	13	11	9
	Ziekenhuis	1	0	0	0
	Verpleeghuis	17	17	23	21
	Woonzorgcentrum	0	0	0	1
	Revalidatie	0	0	0	0
	Anders	0	0	5	9
	Onbekend	0	0	0	0

VERBLIJFSDUUR

	2020	2021	2022	2023
1 t/m 7 dagen	36%	35%	33%	43%
8 t/m 30 dagen	36%	35%	38%	38%
31 t/m 90 dagen	21%	23%	20%	19%
> 90 dagen	7%	7%	9%	0%

ZORGSETTING VOOR OPNAME

	2020	2021	2022	2023
Thuis	26%	46%	50%	43%
Ziekenhuis	26%	43%	44%	46%
Verpleeghuis	4%	3%	4%	4%
Woonzorgcentrum	-	-	1%	1%
Revalidatie	-	-	1%	4%
Anders	1%	4%	1%	1%
Onbekend	43%	4%	0%	0%

SPECIFICATIE DOORVERWIJZING ZIEKENHUIZEN

	2020	2021	2022	2023
Rijnstate	76%	73%	75%	75%
Slingeland	10%	8%	7%	9%
Radboudumc	6%	7%	7%	8%
CWZ	7%	10%	4%	4%
Anders	1%	3%	7%	4%
Onbekend	0%	0%	1%	0%

BEWONERSKENMERKEN REGIO

	2020	2021	2022	2023
Aantal inwoners Arnhem en de Liemers	445.669	447.384	467.596	-
Percentage aandeel 65+	20%	21%	21%	-
Aantal plaatsen per 100.000 inwoners	7,2	7,6	7,3	-



Hospicevoorzieningen in Arnhem en de Liemers

Rapportage 2022

KENMERKEN

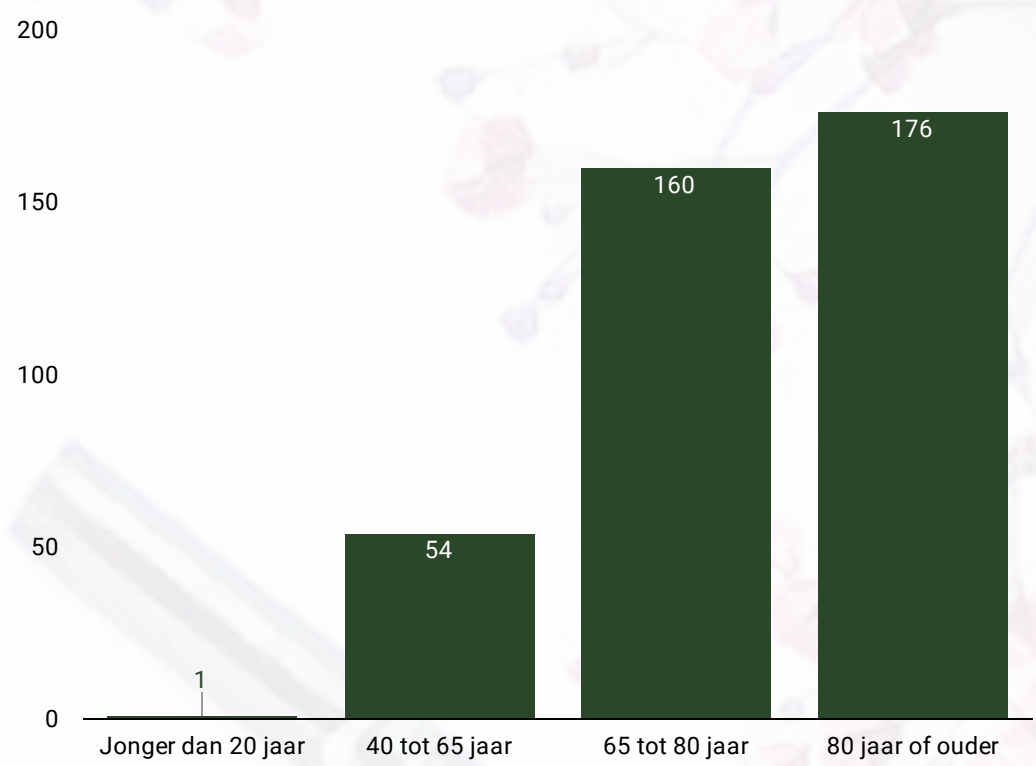
AANTAL OPGENOMEN PATIËNTEN

396

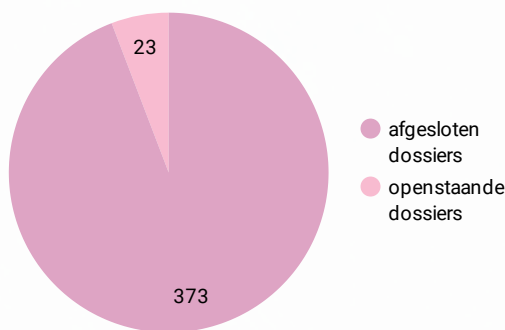
AANTAL PLAATSEN

34

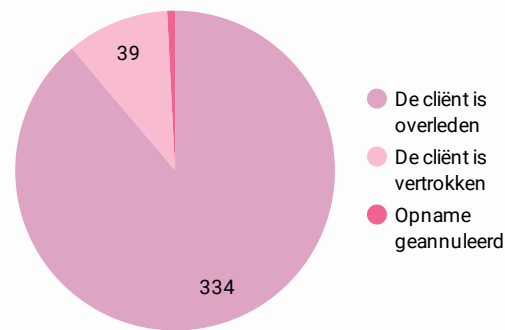
LEEFTIJDSCATEGORIE



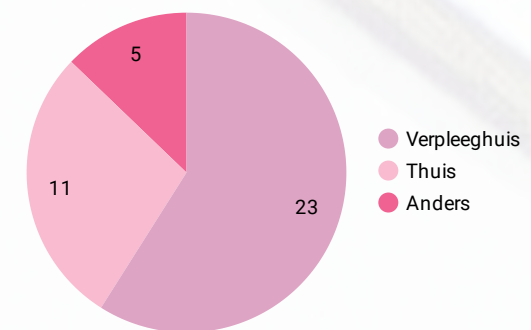
STATUS DOSSIERS



STATUS AFGESLOTEN DOSSIERS



OVERPLAATSING



AANTAL VERPLEEGDAGEN

10.972

AANTAL LIGPLAATSEN

12.410

BEZETTING

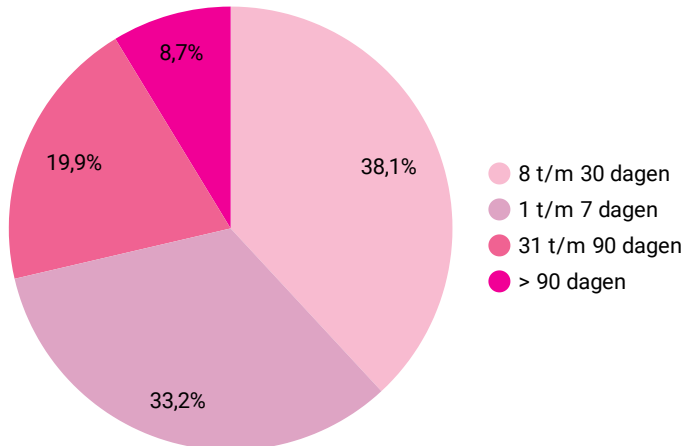
88%

VERBLIJFSDUUR

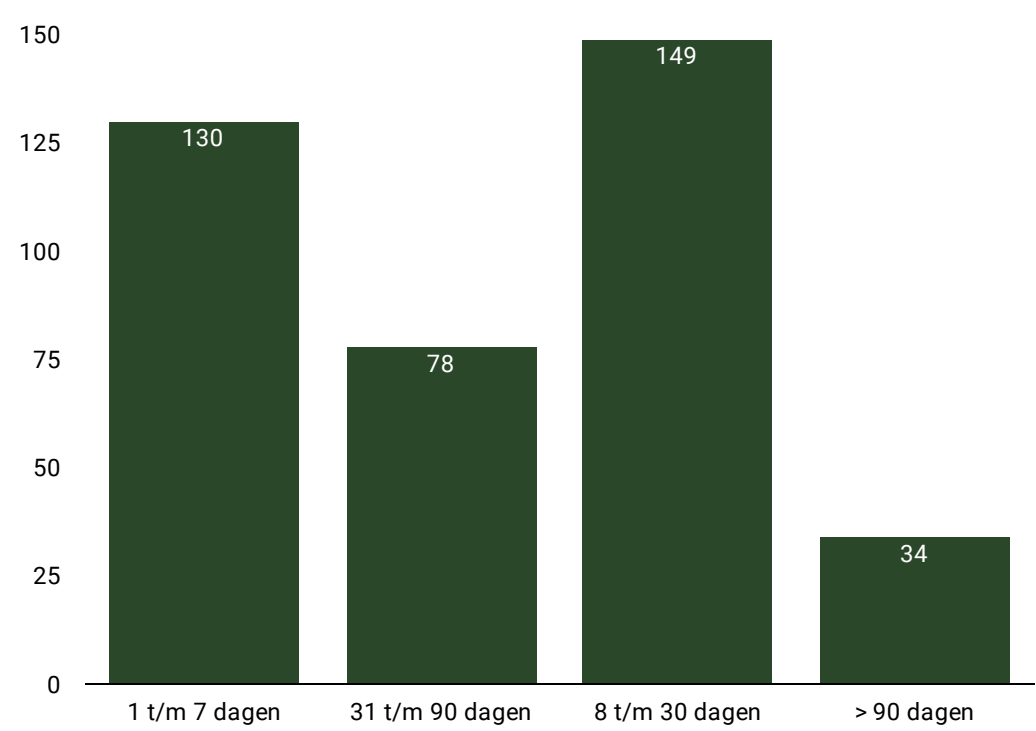
GEMIDDELDE VERBLIJFSDUUR

28

VERBLIJFSDUUR PERCENTAGE

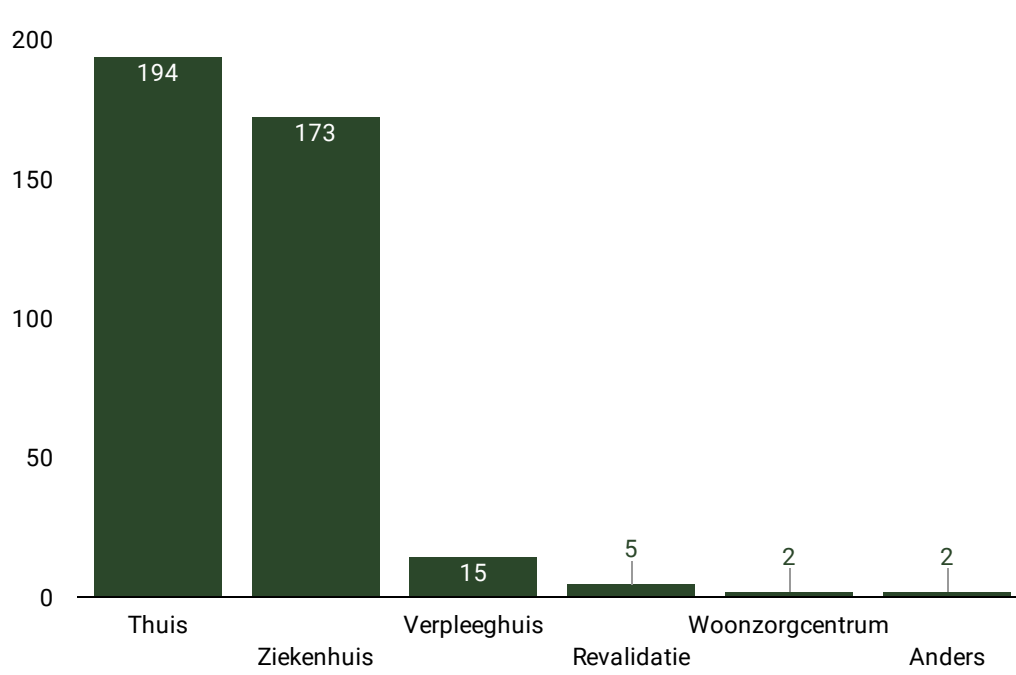


VERBLIJFSDUUR CATEGORIE

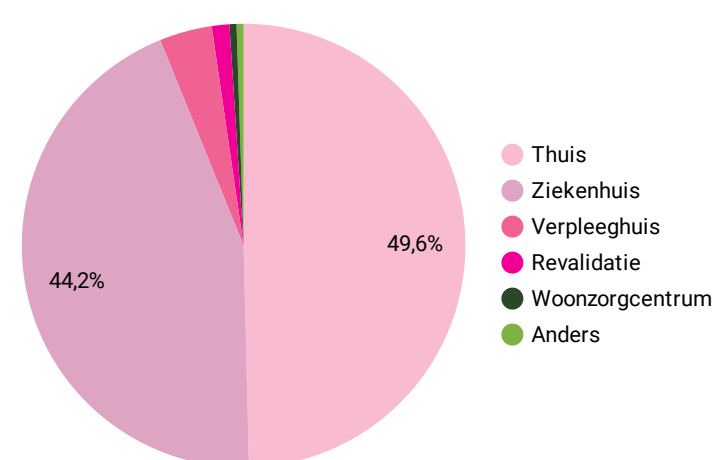


ZORGSETTING VOOR OPNAME

TELLING

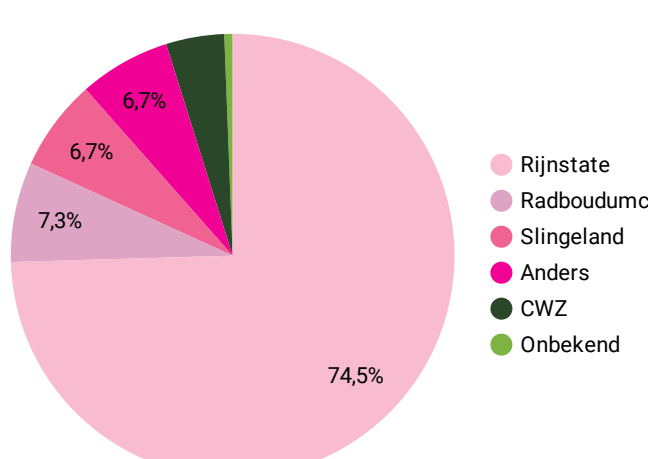


PERCENTAGE


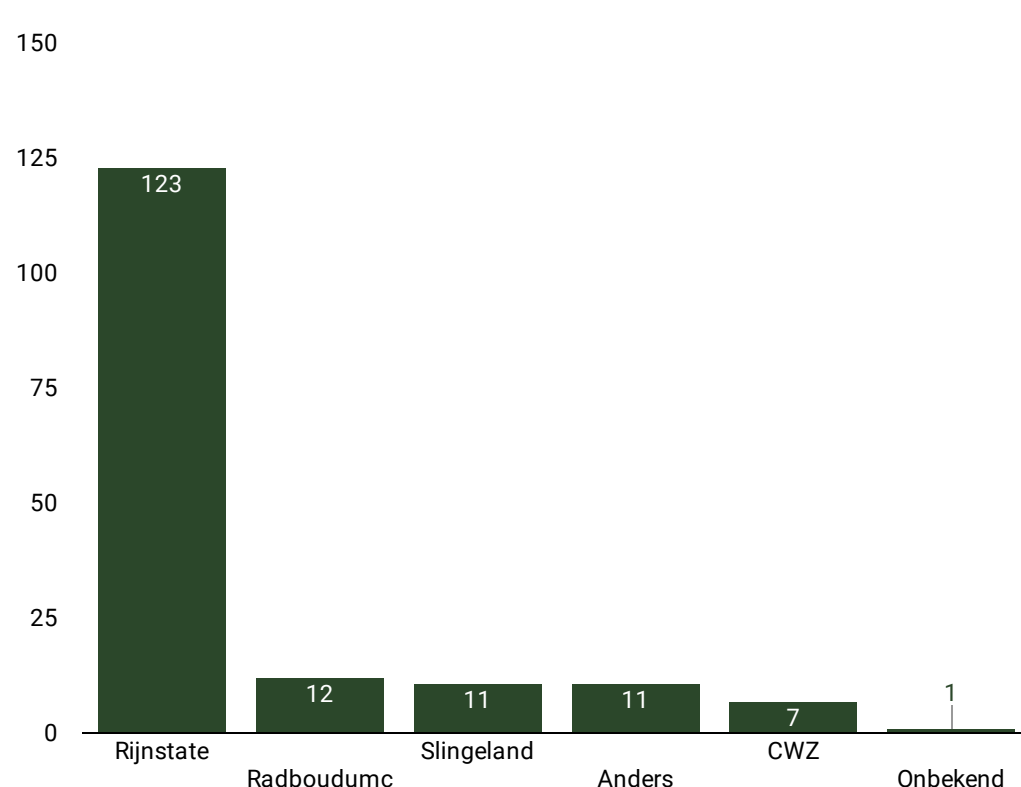


SPECIFICATIE DOORVERWIJZING ZIEKENHUIZEN

PERCENTAGE



TELLING



Hospicevoorzieningen in Arnhem en de Liemers

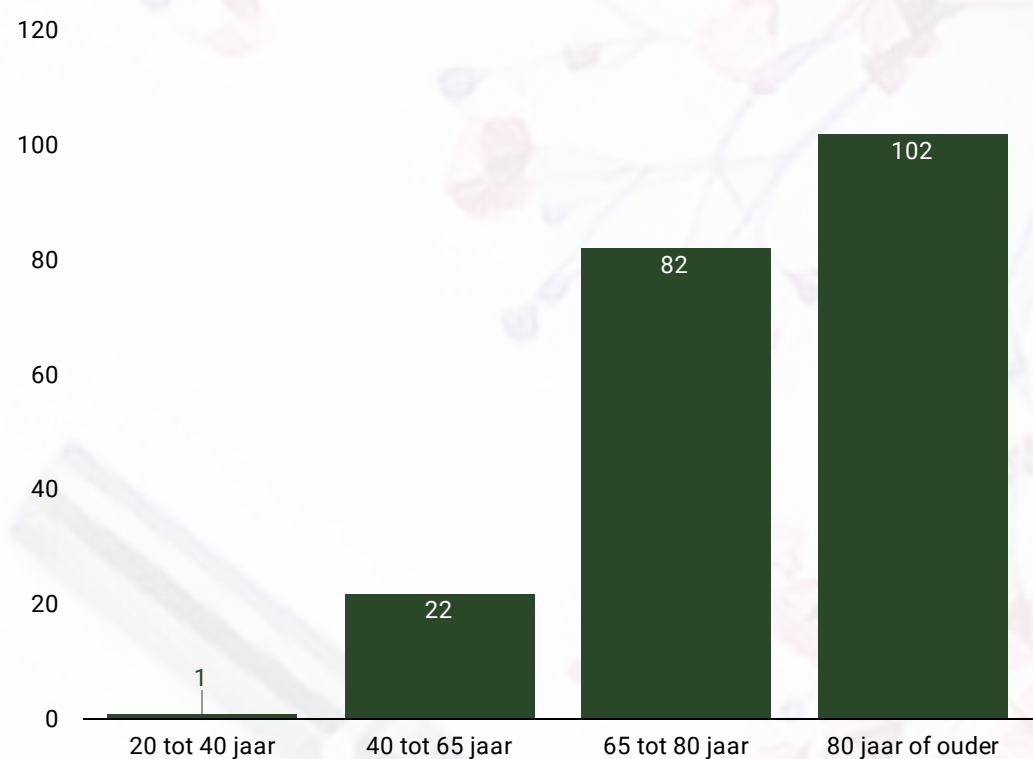
Rapportage 2023

KENMERKEN

AANTAL OPGENOMEN PATIËNTEN

230

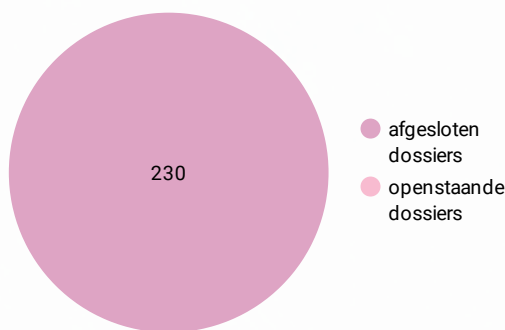
LEEFTIJDSCATEGORIE



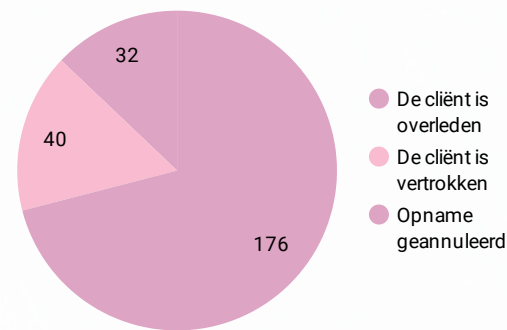
AANTAL PLAATSEN

34

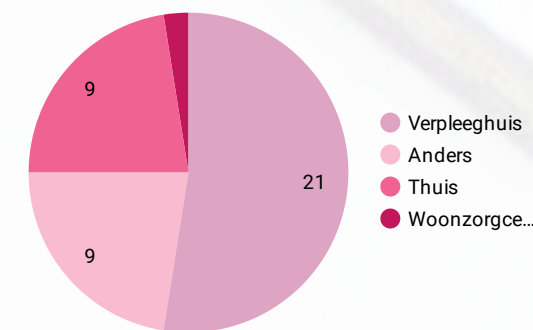
STATUS DOSSIERS



STATUS AFGESLOTEN DOSSIERS



OVERPLAATSING



AANTAL VERPLEEGDAGEN

4.299

AANTAL LIGPLAATSEN

9.214

BEZETTING

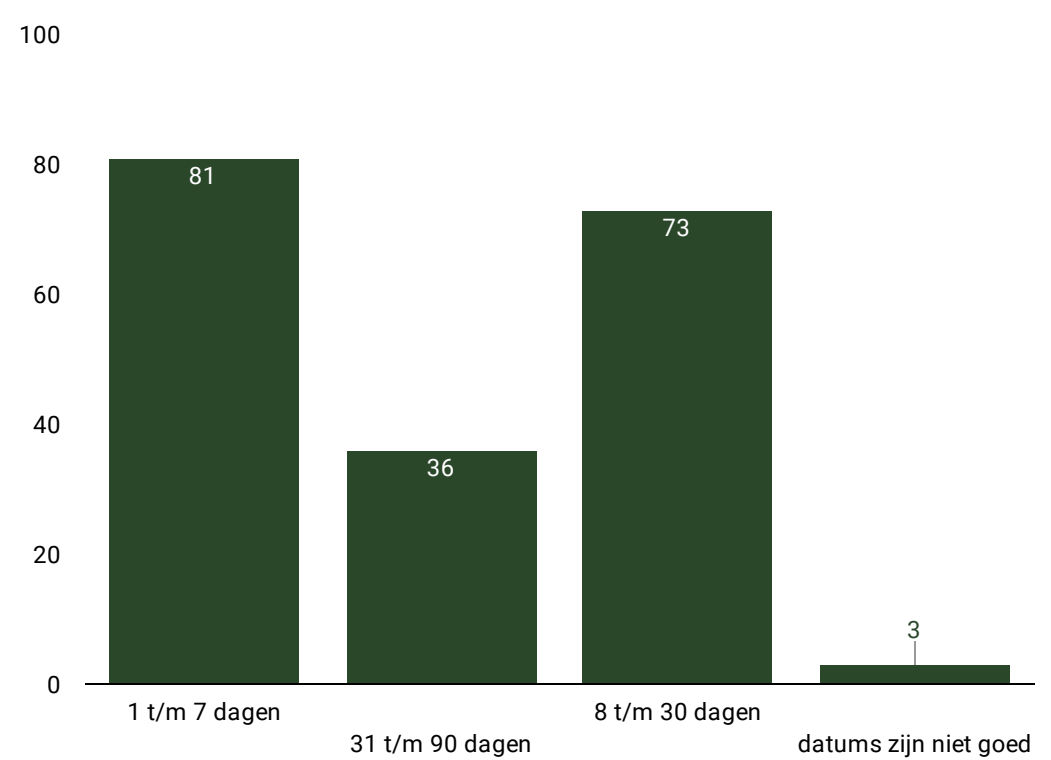
47%

VERBLIJFSDUUR

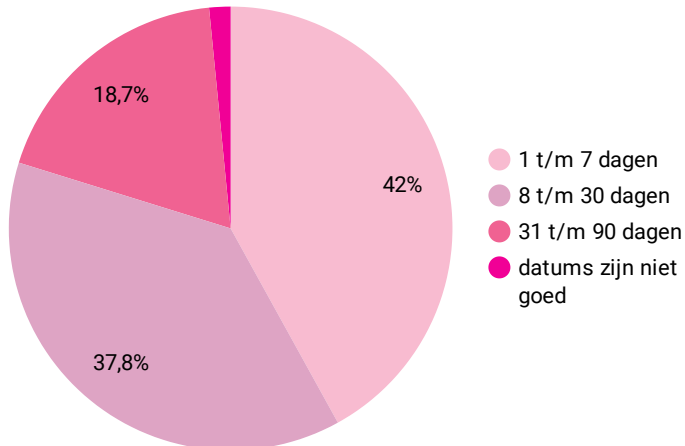
GEMIDDELDE VERBLIJFSDUUR

19

VERBLIJFSDUUR CATEGORIE

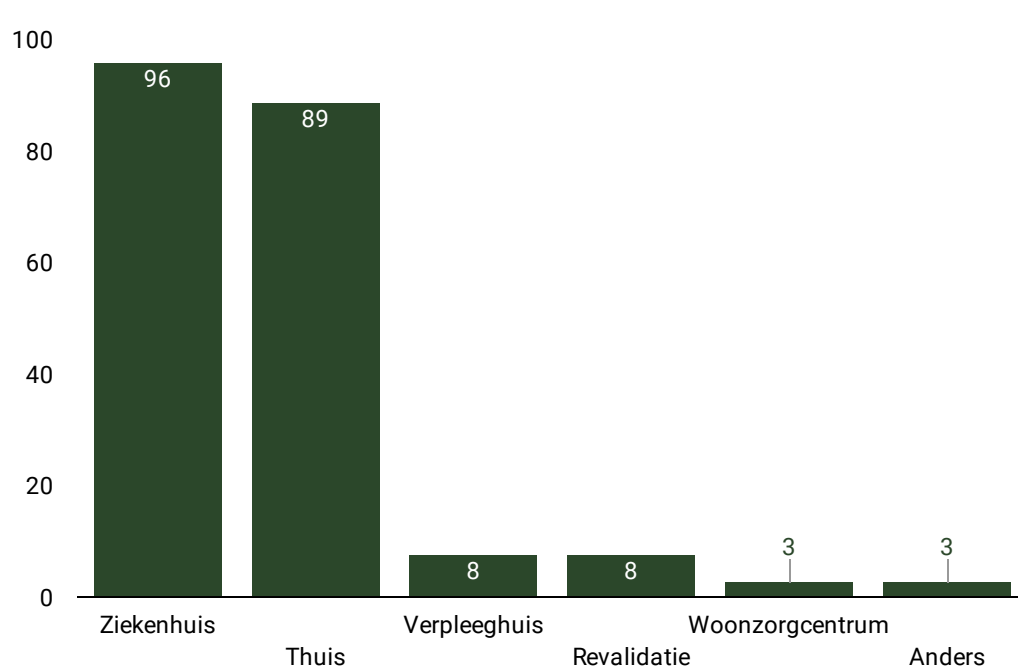


VERBLIJFSDUUR PERCENTAGE

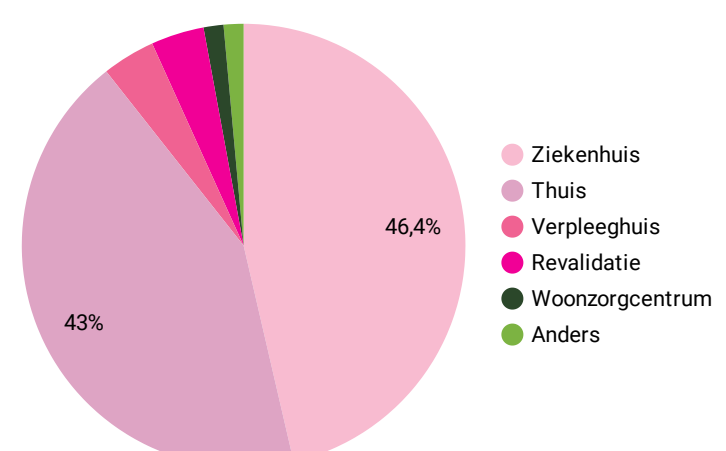


ZORGSETTING VOOR OPNAME

TELLING

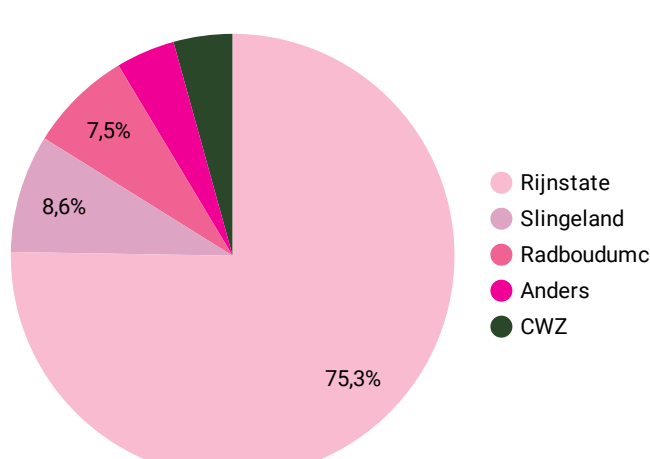


PERCENTAGE



SPECIFICATIE DOORVERWIJZING ZIEKENHUIZEN

PERCENTAGE



TELLING

