

Hospicevoorzieningen in Amsterdam

Rapportage 2023

PRODUCTIECIJFERS



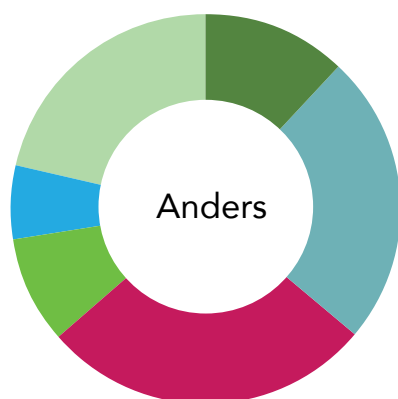
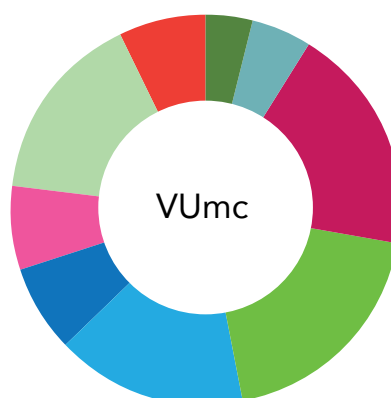
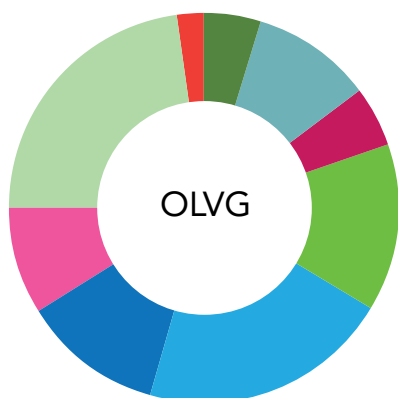
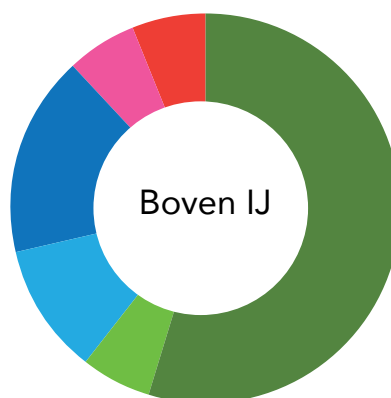
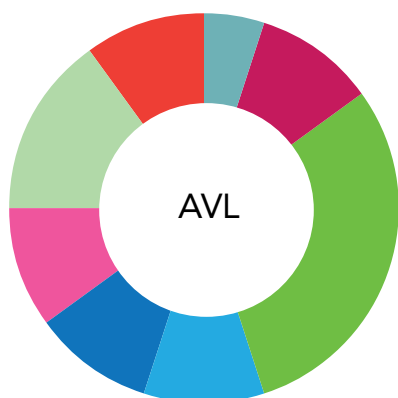
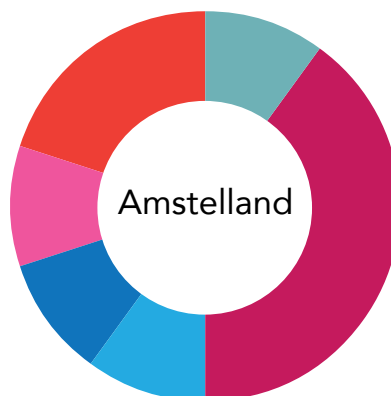
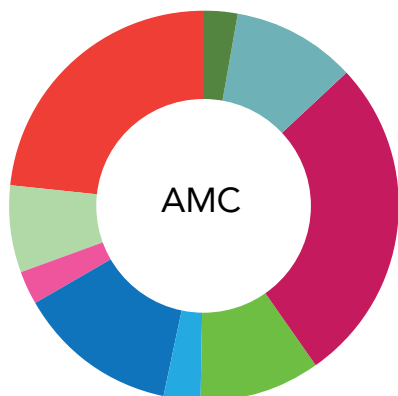
NETWERK
PALLIATIEVE ZORG
AMSTERDAM • DIEMEN

Hospicevoorzieningen in Amsterdam

KENMERKEN	2020	2021	2022	2023
aantal opgenomen patiënten	469	393	384	492
gemiddelde leeftijd (jaar)	74	79	70	75
aantal verpleegdagen	11.281	11.840	13.719	16.478
gemiddelde verblijfsduur (dagen)	26	30	33	33
aantal plaatsen	47	47	47	57
bezetting	68 %	69 %	80 %	79 %
man	52 %	50 %	50 %	53 %
vrouw	48 %	50 %	50 %	57 %
aantal patiënten overleden	433	391	356	457
aantal patiënten overgeplaatst	26	19	41	39
naar:				
huis	5	8	13	14
v&v	15	11	26	24
ziekenhuis	6	-	2	1
anders	-	-	-	-
onbekend	-	-	-	-
VERBLIJFSDUUR				
1 t/m 7 dagen	35 %	30 %	27 %	26 %
8 t/m 30 dagen	37 %	41 %	41 %	40 %
31 t/m 90 dagen	20 %	21 %	22 %	24 %
> 90 dagen	8 %	8 %	10 %	11 %

ZORGSETTING VOOR OPNAME	2020	2021	2022	2023
thuis	39 %	43 %	38 %	36 %
ziekenhuis	54 %	52 %	55 %	56 %
v & v	5%	5 %	6 %	3 %
anders	2 %	0 %	1 %	5 %
onbekend	0 %	0 %	0 %	0 %
	100 %	100 %	100 %	100 %
SPECIFICATIE DOORVERWIJZING				
AMC	9 %	5 %	8 %	10 %
Amstelland	-	-	5 %	3 %
Anthonie van Leeuwenhoek	8 %	6 %	8 %	7 %
Boven IJ	9 %	10 %	5 %	6 %
OLVG (oost + west)	46 %	47 %	45 %	44 %
VUMC	18 %	13 %	20 %	19 %
anders	9 %	9 %	9 %	11 %
onbekend	0 %	10 %	0 %	0 %
	100 %	100 %	100 %	100 %
BEWONERSKENMERKEN REGIO				
aantal inwoners Amsterdam -Diemen	903.537	904.672	914.455	950.902
aandeel 65 + (%)	12,8	13,1	13,2	13,5
aantal plaatsen per 100.000 inwoners	5,4	5,2	5,1	6,0

Verwijspatroon ziekenhuizen %



Niet in alle gevallen is aangegeven uit welke locatie van het OLVG de patiënt afkomstig was. Om die reden zijn de patiënten overgeplaatst vanuit de locaties Oost en West samengevoegd tot 'locatie OLVG'.

- De Die
- Hof van Sloten
- Hospice Kuria
- Hospice Veerhuis
- Joods Hospice Immanuel
- Leo Polak
- Sarphatihuis
- ZorgHerberg Oostpoort
- Zuidoost

De hospicevoorzieningen bij het NPZA:

AANTAL BEDDEN		2022	2023
• Hospice Kuria	high care hospice	9	10
• Hospice Veerhuis	bijna-thuis-huis	4	4
• Hospice Zuidoost	bijna-thuis-huis	5	5
• Joods Hospice Immanuel	bijna-thuis-huis	7	7
• Sarphatihuis	afdeling palliatieve zorg	-	5
• Verpleeghuis Hof van Sloten	afdeling palliatieve zorg	7	7
• Zorgcentrum De Die	afdeling palliatieve zorg	4	5
• Zorgcentrum Leo Polak	afdeling palliatieve zorg	5	5
• ZorgHerberg Oostpoort	afdeling palliatieve zorg	6	9
Totaal		47	57



Netwerk Palliatieve Zorg Amsterdam-Diemen

Coördinator: Wies Wagenaar

www.netwerkpalliatievezorg.nl/amsterdam