

Protocol Palliakit

Hulp bij nood

Inhoud

Protocol Palliakit.....	3
Inleiding.....	3
Doel.....	3
Inhoud van Palliakit.....	3
Indicaties voor gebruik.....	3
Aanvragen van de Palliakit door de huisarts bij de apotheek.....	3
Levering van Palliakit.....	3
Informatie voor patiënten en naasten.....	4
Gebruik door huisarts en thuiszorg.....	4
Aanvraag van tussentijdse aanvullingen bij de apotheek.....	4
Retournering naar de apotheek.....	4
Declaratie van de Palliakit.....	4
Bijlage 1 Inhoud Palliakit.....	6
Bijlage 2 Recept Palliakit.....	7
Bijlage 3 Uitvoeringverzoek wijkverpleging Palliakit.....	8
Bijlage 4 Recept voor aanvulling materialen.....	9
Bijlage 5 Toedienlijst medicatie.....	10
Bijlage 6 Handleiding BD Saf-T-Intima subcutaan infuus.....	11
Bijlage 7 Afspraken arts apotheek.....	12
Bijlage 8 Samenvattingskaart.....	14

Protocol Palliakit

Inleiding

De Palliakit is een idee van Laurens van Ede, huisarts in Werkendam en wordt uitgerold in het gehele land nu de vergoeding rond is. Op het niveau van Netwerken Palliatieve Zorg Fryslân (NPZF) zijn afspraken gemaakt over de samenstelling van de Palliakit en is een protocol opgesteld voor het gebruik van de Palliakit.

De Palliakit is een box waarin zich alle benodigde hulpmiddelen bevinden om (acute) symptomen in de palliatieve terminale fase direct te behandelen. De Palliakit is een relatief nieuw initiatief en hierdoor nog volop in ontwikkeling. In dit protocol worden algemene afspraken en procedures beschreven.

Gedetailleerde afspraken tussen apothekers en huisartsen zijn gemaakt en te vinden in bijlage 7, deze afspraken kunnen eventueel lokaal worden gewijzigd. Alle vragen, opmerkingen en/of aanvullingen zijn van harte welkom bij info@npzf.nl o.v.v. Palliakit.

Doel

De Palliakit is bedoeld voor het snel en adequaat opvangen van plotselinge verslechtering of andere acute problemen bij palliatieve patiënten in de thuissituatie, zowel binnen als buiten kantooruren. Doordat de juiste spullen, inclusief administratieve zaken als uitvoeringsverzoeken, al bij de patiënt thuis aanwezig zijn, kan de patiënt snel geholpen worden, hoeft er op het acute moment minder geregeld te worden en kost het minder tijd voor de huisarts. De thuiszorg kan in overleg met de (dienstdoende) huisarts starten met de inzet van de Palliakit.

Inhoud van Palliakit

De kit bevat morfine, midazolam, injectie-, verband- en kathettermiddelen. Zie bijlage 1. Dit is een voorstel voor inhoud. Afhankelijk van de

wensen en afspraken kunnen lokaal andere keuzes gemaakt worden. De apothekers die de kit beheren zullen bijhouden hoe vaak de verschillende materialen uit de kit gebruikt worden.

Tijdens de evaluatie van het gebruik van de kit, aan het einde van het kalenderjaar, zal dit worden besproken. Naar aanleiding hiervan kan de voorgestelde inhoud van de kit veranderen.

Indicaties voor gebruik

Bij welke patiënten de Palliakit ingezet kan worden, is ter beoordeling van de eigen huisarts. Dit zal onder andere afhankelijk zijn van de patiënt en diens naasten, het ziektebeeld van de patiënt en het te verwachten beloop. Daarnaast zal de huisarts ook moeten gaan ervaren bij welke patiënten én op welk moment de inzet van de Palliakit meerwaarde heeft.

Aanvragen van de Palliakit door de huisarts bij de apotheek

De huisarts maakt (lokale) afspraken met de apotheker over hoe de Palliakit wordt aangevraagd. In ieder geval zorgt de huisarts voor:

- Een ondertekend recept voor de Palliakit, zie bijlage 2.
- Een recept op naam van de patiënt voor 10 stuks morfine injectievloeistof 10 mg = 1 ml met als gebruik 'Palliakit'.
- Een recept op naam van de patiënt voor 10 stuks midazolam injectievloeistof 5 mg = 1 ml met als gebruik 'Palliakit'.
- Een ondertekend uitvoeringsverzoek, zie bijlage 3.

Levering van Palliakit

De apotheek zorgt ervoor dat de Palliakit de afgesproken inhoud bevat.

De apotheek zorgt ervoor dat het ondertekende uitvoeringsverzoek toegevoegd wordt aan de Palliakit.

De apotheek zorgt ervoor dat de Palliakit 'geseald' wordt.

Huisarts en apotheek maken (lokaal) afspraken wie de Palliakit bij de patiënt aflevert.

Informatie voor patiënten en naasten

De huisarts geeft uitleg aan patiënt en naasten over de Palliakit:

Het doel van de aanwezigheid van de Palliakit is dat er in acute situaties snel gehandeld kan worden door de thuiszorg en/of de (dienstdoende) huisarts. Er kunnen kosten worden gerekend door de apotheek voor bepaalde gebruikte materialen als blijkt dat deze niet worden vergoed door de zorgverzekeraar (zoals materiaal om te desinfecteren en gaasjes).

De huisarts spreekt met de patiënt en de thuiszorg af wie er moet worden gebeld buiten kantooruren bij acute problemen of bij snelle achteruitgang. Dit kan de eigen huisarts zijn, maar ook de dienstdoende huisarts via de huisartsenpost.

Gebruik door huisarts en thuiszorg

Als de Palliakit is geleverd bij de patiënt, meldt de eigen huisarts de aanwezigheid van de kit bij de Dokterswacht.

De huisarts zorgt ook dat de betrokken thuiszorgorganisatie op de hoogte is van het doel en de aanwezigheid van de Palliakit, inclusief uitvoeringsverzoeken.

De thuiszorg kan, in overleg met de dienstdoende huisarts en op basis van de uitvoeringsverzoeken, in de Palliakit zo nodig morfine- en/of midazolam injectievloeistof toedienen, een subcutane katheter plaatsen, een verblijfskatheter plaatsen en/of verbandmiddelen gebruiken.

Zie bijlage 6 voor een handleiding voor het gebruik van de BD Saf-T-Intima voor subcutane infuustherapie.

Toediening van morfine- en/of midazolam injectievloeistof kan worden geregistreerd op de toedienlijst in de Palliakit, zie bijlage 5.

Aanvraag van tussentijdse aanvullingen bij de apotheek

Aanvullingen hoeven alleen te worden aangevraagd indien de verwachting is dat deze nog door de patiënt zelf zullen worden gebruikt. Bij retournering van de kit naar de apotheek (na overlijden) zal de kit weer volledig gevuld worden, een apart recept is dan dus niet nodig.

Een aanvulling van morfine- en/of midazolam injectievloeistof kan door de huisarts worden aangevraagd door middel van een elektronisch recept.

Alle materialen, exclusief de morfine- en midazolam injectievloeistof, kunnen worden aangevraagd middels het document 'Recept voor aanvulling Palliakit' dat in de Palliakit aanwezig is, zie bijlage 4.

Retournering naar de apotheek

De huisarts meldt het overlijden van de patiënt aan de apotheek.

Huisarts en apotheek maken (lokaal) afspraken wie er verantwoordelijk is voor het retourneren van de Palliakit.

De apotheek controleert de Palliakit en vult deze zo nodig aan. De gebruikte materialen kunnen alsnog worden gedeclareerd op naam van de patiënt. Daarnaast zorgt de apotheek ook voor vervaldatumcontrole van de materialen in de Palliakit.

Midazolam en morfine mogen, ook al zijn deze producten niet gebruikt, niet worden hergebruikt en moeten dus altijd worden vervangen.

Declaratie van de Palliakit

De apotheek kan de volgende zaken in rekening brengen bij de patiënt:

Voor de uitgifte van midazolam en morfine mag de apotheek afleverkosten en, indien het gaat om een eerste uitgifte, eerste uitgiftekosten berekenen.

Alle andere materialen die in de Palliakit zitten, mogen uitsluitend in rekening gebracht worden bij de patiënt indien deze door de apotheek zijn aangevuld om de Palliakit weer compleet te maken.

Voor de apothekers is een vergoeding afgesproken. De kit heeft ZI-nummer: 97095017. De vergoeding is exclusief de ampullen midazolam en morfine.

Bijlage 1 Inhoud Palliakit

Medicatie

10 st	Midazolam		5 mg / 1ml
10 st	Morfine		10 mg / 1 ml
10 st	Natriumchloride 0,9%		10 ml

Spuiten / naalden / infuussysteem

4 st	BD Saf-T-Intima		
20 st	Spuiten	Luer lock	2 ml
1 st	Spuut	Luer	10 ml
20 st	Optreknaalden – veilig en met filter		
20 st	Injectienaalden – veilig	Subcutaan	
10 st	Rode Afsluitdop		
1 st	Naaldencontainer		

Verbandmiddelen

1 pak	Gaasje	Onsteriel	10 x 10 cm
1 pak	Gaasje	Onsteriel	5 x 5 cm
1 rol	Hechtpleister		2,5 cm
1 flacon	Alcohol 70%		100ml
4 st	Tegaderm film iv		

Handschoenen

5 paar	Handschoenen	Onsteriel	Medium
5 paar	Handschoenen	Onsteriel	Large

Katheters / urinezakken

1 st	Inbrengset verblijfskatheter		
1 st	Katheter	Siliconen	CH 14
1 st	Katheter	Siliconen	CH 16
1 st	Urinezak (lange slang)	Met aftapkraan	2 liter
1 st	Bedbeugel		
2 st	Transafix nr 2		9 x 3 cm

Documenten

1 st	Inhoud Palliakit		
1 st	Uitvoeringsverzoek voor Palliakit		
3 st	Recept voor aanvulling materialen		
3 st	Toedienlijst morfine en midazolam		
1 st	Handleiding BD Saf-T-Intima		

Bijlage 2 Recept Palliakit

Naam patiënt: _____

Geboortedatum: _____

Medicatie

10 st	Midazolam		5 mg / 1 ml
10 st	Morfine		10 mg / 1 ml
10 st	Natriumchloride 0,9%		10 ml

Sputen / naalden / infuussysteem

2 st	BD Saf-T-Intima of blauwe venflon		
20 st	Sputen	Luer lock	2 ml
20 st	Optreknaalden – veilig en met filter		
20 st	Injectienaalden – veilig	Subcutaan	
20 st	Afsluitdop		
1 st	Naaldencontainer		

Verbandmiddelen

10 st	Gaasje	Onsteriel	5 x 5 cm
1 pak	Gaasje	Onsteriel	5 x 5 cm
1 rol	Hechtpleister		2,5 cm
1 flacon	Alcohol 70%		100 ml
2 st	Vecafix infuspleister		

Handschoenen

5 paar	Handschoenen	Onsteriel	Medium
5 paar	Handschoenen	Onsteriel	Large

Katheters / urinezakken

1 st	Inbrengset verblijfskatheter		
1 st	Katheter	Siliconen	CH14
1 st	Katheter	Siliconen	CH16
1 st	Urinezak (lange slang)	Met aftapkraan	2 liter
1 st	Bedbeugel		
2 st	Transafix nr.2		9 x 3 cm
1 st	Katheterstop		

Datum: _____

Naam arts: _____

Handtekening: _____

Bijlage 3 Uitvoeringverzoek wijkverpleging Palliakit

Patiënt (naamsticker)

Gevraagde medische technische handeling	Handtekening arts
Inbrengen BD-Saf-T-Intima subcutaan of blauwe venflon	
Inbrengen verblijfskatheter	
Toedienen morfine bij pijn of dyspneu tot 6 maal daags tien mg subcutaan	
Toedienen midazolam bij onrust tot 6 maal daags subcutaan	

Opdrachtgever

Naam arts	
Telefoonnummer	
Datum	
Handtekening	

Bijlage 4 Recept voor aanvulling materialen

Naam patiënt: _____

Geboortedatum: _____

Spuiten / naalden / infuussysteem

st	Natriumchloride 0,9%		10 ml
st	BD Saf-T-Intima of blauwe venflon		
st	Spuiten	Luer lock	2 ml
st	Optreknaalden – veilig en met filter		
st	Injectienaalden – veilig	Subcutaan	
st	Afsluitdop		
st	Naaldencontainer		

Verbandmiddelen

st	Gaasje	Steriel	10 x 10 cm
st	Gaasje	Steriel	5 x 5 cm
pak	Gaasje	Onsteriel	5 x 5 cm
rol	Hechtpleister		2,5 cm
flacon	Alcohol 70%		100 ml
st	Vecafix infuuspleister		

Handschoenen

paar	Handschoenen	Onsteriel	Medium
paar	Handschoenen	Onsteriel	Large

Katheters / urinezakken

st	Inbrengset verblijfskatheter		
st	Katheter	Siliconen	CH 14
st	Katheter	Siliconen	CH 16
st	Urinezak (lange slang)	Met aftapkraan	2 liter
st	Bedbeugel		
st	Beenbandje		
st	Katheterstop		

Documenten

st	Recept voor aanvulling palliatieve kit		
st	Toedienlijst morfine en midazolam		

Datum: _____

Naam arts: _____

Handtekening: _____

Bijlage 5 Toedienlijst medicatie

Andere toedienlijst (bv van eigen organisatie) mag ook gebruikt worden. Deze lijst hoeft niet retour naar apotheek.

Naam patiënt: _____

Geboortedatum: _____

Verwijzend arts: _____

Morfine 10 mg/ml

Datum	Tijdstip	Aantal mg	Naam + paraaf medewerker	Datum	Tijdstip	Aantal mg	Naam + paraaf medewerker

Midazolam 5 mg/ml

Datum	Tijdstip	Aantal mg	Naam + paraaf medewerker	Datum	Tijdstip	Aantal mg	Naam + paraaf medewerker

Bijlage 6 Handleiding BD Saf-T- Intima subcutaan infuus

BD Saf-T-Intima™ voor subcutane infuustherapie

Praktijktips

Voordat u begint

Was uw handen en bereid de huid van de patiënt voor volgens de procedures en richtlijnen van uw instelling.

2A



2B



Insertie

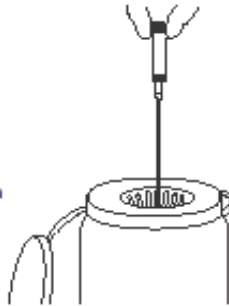
- Neem de ruwe zijde van de vleugels vast en knijp ze stevig samen. (Fig. 2A)
- Knijp voorzichtig met duim en wijsvinger in de huid rond de gekozen insertieplaats om het subcutane weefsel te herkennen. (Fig. 2B)
- Breng de katheter en de naald over de volledige lengte in de huid onder een hoek van 30° - 45°. (Fig. 2B)



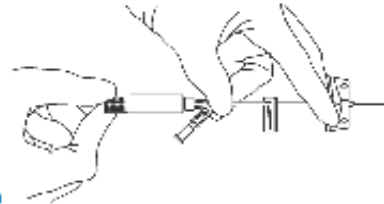
4

Wegwerpen

- Deponeer de naald meteen in een punctieresistente, lekbestendige naaldencontainer.



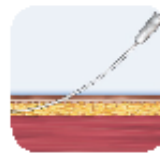
1



Vorbereiden

- Neem de katheter zoals op de afbeelding en draai de witte veiligheidscilinder om de naald vrij te maken. (Fig. 1)
- Zorg ervoor dat de schuine kant van de naald ('bevel') opwaarts gericht is en dat de katheter zich niet voorbij de punt bevindt vóór insertie.

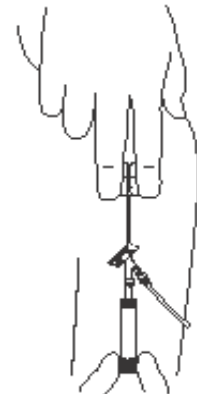
3



Zorg ervoor dat het uiteinde van de canule goed in de subcutane laag vlak onder de huid zit - 2 mm dik

Naald verwijderen

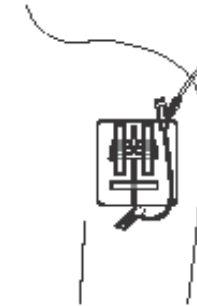
- Leg de vleugels plat op de huid en trek aan de witte veiligheidscilinder met een rechte, continue beweging tot de veiligheidscilinder loskomt van het veiligheidssysteem. (Fig. 3)



5

Stabiliseren

- Bevestig de katheter en breng een steriel verband aan volgens het protocol van uw instelling.



BD Medical
info.benelux@europe.bd.com
Tel. NL: +31 20 654 57 13
Tel. B: +32 53 72 05 52
www.bd.com/europe/safety/nl/

Tenzij anders aangegeven, zijn BD, BD Logo en alle andere merken eigendom van Becton, Dickinson and Company ©2013 BD. MED1112107

Bijlage 7 Afspraken arts apotheek

Aanvraag van Palliakit door huisarts bij de apotheek

Huisarts stuurt een ondertekend recept voor de Palliakit naar de apotheek.

Huisarts stuurt via het HIS een elektronisch recept voor 10 stuks morfine injectievloeistof 10 mg = 1 ml met als gebruik 'Palliakit'.

Huisarts stuurt via het HIS een elektronisch recept voor 10 stuks midazolam injectievloeistof 5 mg = 1 ml met als gebruik 'Palliakit'.

Huisarts stuurt een ondertekend uitvoeringsverzoek naar de apotheek zodat deze kan worden toegevoegd aan de Palliakit. Er is afgesproken om één standaard uitvoeringsverzoek te gebruiken, namelijk voor de volgende vier medisch technische handelingen: pijnbestrijding met morfine, sedatie met midazolam, het plaatsen van een BD SAF-T-Intima subcutane katheter of blauwe venflon en het plaatsen van een verblijfskatheter.

Huisarts geeft door aan Dokterswacht dat een Palliakit bij de patiënt aanwezig is.

Levering van Palliakit

Apotheek stelt morfine injectievloeistof, midazolam injectievloeistof en een toedienlijst voor deze geneesmiddelen op naam van de patiënt en voegt deze toe aan de Palliakit. Apotheek voegt het door de huisarts ondertekende uitvoeringsverzoek toe aan de Palliakit.

Apotheek levert de 'gesealde' Palliakit bij de patiënt. Indien de huisarts de kit zelf wil afleveren of als deze wordt opgehaald door een mantelzorger, wordt dit mondeling of via de receptaanvraag door de huisarts met de apotheek gecommuniceerd.

Gebruik door huisarts en thuiszorg

De thuiszorg kan in overleg met de dienstdoende arts en op basis van het uitvoeringsverzoek in de Palliakit zonodig morfine- en/of midazolam injectievloeistof toedienen, een subcutane katheter plaatsen, een verblijfskatheter plaatsen en/of verbandmiddelen gebruiken.

Toediening van morfine- en/of midazolam injectievloeistof kan worden geregistreerd op de toedienlijst in de Palliakit.

Aanvraag van aanvullingen bij de apotheek

Aanvullingen hoeven alleen te worden aangevraagd indien de verwachting is dat deze nog door de patiënt zelf zullen worden gebruikt. Na retournering van de kit bij de apotheek wordt deze indien nodig sowieso aangevuld en worden de gebruikte materialen nog gedeclareerd op naam van de patiënt.

Een aanvulling van morfine- en/of midazolam injectievloeistof kan door de (huis)arts worden aangevraagd middels een elektronisch recept.

Alle materialen, exclusief de morfine- en midazolam injectievloeistof, kunnen worden aangevraagd middels het document 'Recept voor aanvulling Palliakit' dat in Palliakit aanwezig is.

Retournering naar de apotheek

Huisarts meldt het overlijden van de patiënt aan de apotheek. Indien mogelijk neemt de huisarts, bijvoorbeeld na de lijkschouwing, de Palliakit mee zodat deze door de apotheek bij de huisartsenpraktijk kan worden opgehaald.

Apotheek draagt zorg voor het terughalen van de Palliakit.

Apotheek controleert de Palliakit en vult deze zonodig aan waarbij de gebruikte materialen alsnog worden gedeclareerd op naam van de patiënt. Daarbij kan het zijn dat er een rekening naar de (erven van de) patiënt wordt gestuurd voor materialen die niet worden vergoed.

Tot slot draagt de apotheek zorg voor vervaldatumcontrole van de materialen in de Palliakit.

Gebruik van de Palliakit in het hospice

De verantwoordelijke apotheek zal een Palliakit in het hospice plaatsen die zonodig voor de daar aanwezige patiënten kan worden gebruikt. Op het moment dat er materialen zijn gebruikt, dient de verantwoordelijk (huis)arts op naam van de betreffende patiënt een aanvulling aan te vragen bij de verantwoordelijke apotheek. Dit kan met behulp van het document 'Recept voor aanvulling Palliakit' dat in de kit aanwezig is.

In de Palliakit in het hospice zal geen morfine- of midazolam injectievloeistof aanwezig zijn. Indien deze geneesmiddelen nodig zijn/worden geacht, dient de huisarts deze vooraf op naam van de patiënt aan te vragen door middel van een elektronisch recept.

Bijlage 8 Samenvattingskaart

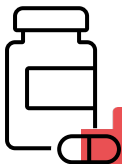
Doel

Snel en adequaat opvangen van verslechtering of andere acute problemen bij palliatieve patiënten



Inhoud

Morfine ampullen
Midazolam ampullen
Injectie-, verband- en kathettermateriaal
Naaldencontainer
Uitvoeringsverzoek verpleegkundige



Aanvragen

Onderteken het voorgedrukte recept voor Palliakit

Mak digitaal een recept op naam voor 10st morfine 10mg=1ml en midazolam 5mg=1ml met als gebruik Palliakit

Onderteken het uitvoeringsverzoek

Stuur dit naar de apotheek

Aflevering

Ondertekende formulier met uitvoeringsverzoek zit in de kit


Apotheek of arts levert de kit af bij de patiënt

Informatie voor patiënt en naasten

Bespreek het doel van de kit en dat deze wordt gebruikt door arts of thuiszorg en niet door de patiënt/naasten zelf

Spreek af wie er bij problemen gebeld moet worden

Vertel dat er mogelijk een rekening kan komen van de apotheek, omdat niet alle materialen worden vergoed door de zorgverzekeraar



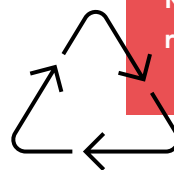
Gebruik

Meld de aanwezigheid van de Palliakit bij Dokterswacht

Tussentijdse aanvullingen kunnen worden aangevraagd bij de apotheek als deze nog worden gebruikt

Retour

Meld overlijden bij de apotheek en retourneer volgens afspraak



Bijlage 9 Informatiefolder patiënten

Patienteninformatie

Palliatieve kit

Als u niet meer beter kunt worden kan de dokter nog wel veel voor u doen. Hij of zij kan ervoor zorgen dat u minder pijn of andere ongemakken heeft. Dit heet palliatieve zorg. Uw huisarts heeft voor u een Palliatieve Kit aangevraagd.

Inhoud palliatieve kit

In de Palliatieve Kit zitten medicijnen en hulpmiddelen. U zult niet sterven door deze medicijnen. Ze helpen u als bijvoorbeeld opeens veel pijn krijgt of benauwd wordt. Doordat de box bij u in huis staat, kunnen de thuiszorg en/of de huisarts u snel helpen. Ga niet zelf aan de slag met de spullen in de box!

Kosten

De medicijnen uit de box worden vergoed door uw zorgverzekeraar. Niet alle

hulpmiddelen, zoals gaasjes, worden de zorgverzekeraar vergoed. In dat geval komt er soms nog een rekening van uw apotheek.

Wat moet ik doen bij problemen?

Uw huisarts spreekt met u en de thuiszorg af wie er gebeld moet worden bij plotselinge problemen. Soms is dit uw eigen arts, soms de dokterswacht. De huisarts of thuiszorg beslist of er spullen uit de box nodig zijn. Ga niet zelf aan de gang met spullen in de box!

Waar kan ik meer informatie vinden?

Vragen over de Palliatieve Kit kunt u aan uw huisarts stellen. Meer informatie over de laatste fase van het leven kunt u vinden op:

www.thuisarts.nl/levenseinde/ik-heb-niet-lang-meer-te-leven-terminale-fase

of www.thuisarts.nl/levenseinde/ik-word-niet-meer-beter

Deze informatiefolder voor patiënten en naasten wordt geleverd bij de kit door de apotheek, om de informatie thuis rustig door te kunnen lezen.

