

Peiling palliatieve zorg

onder Nederlanders

Januari 2026

nationaal
programma
palliatieve
zorg II

Een peiling uitgevoerd onder 1.265 Nederlanders

In samenwerking met Amsterdam UMC en IKNL



Er is hiervoor een vragenlijst uitgezet in het LISS panel van Centerdata, bestaande uit een representatieve afspiegeling van de Nederlandse bevolking van 16 jaar en ouder.



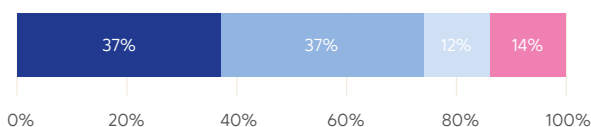
Om inzicht te krijgen in de kennis en opvattingen van mensen in Nederland over gezondheid, gezondheidszorg en palliatieve zorg in het bijzonder.

Kennis over palliatieve zorg

Een groot deel van de deelnemers aan de peiling kent de term palliatieve zorg van naam en ongeveer driekwart weet een beetje tot (vrij) precies wat het betekent. Uit de voorgelegde stellingen blijkt dat de kennis over palliatieve zorg in de brede bevolking gelijk is gebleven ten opzichte van 2024. Ten opzichte van 2020 is er wel een significante toename te zien onder 65-plusser. Met name de kennis over de tijdigheid van palliatieve zorg en het tweesporenbeleid (tegelijkertijd levensverlengende behandeling en palliatieve zorg) blijft achter.

Kennis en begrip palliatieve zorg

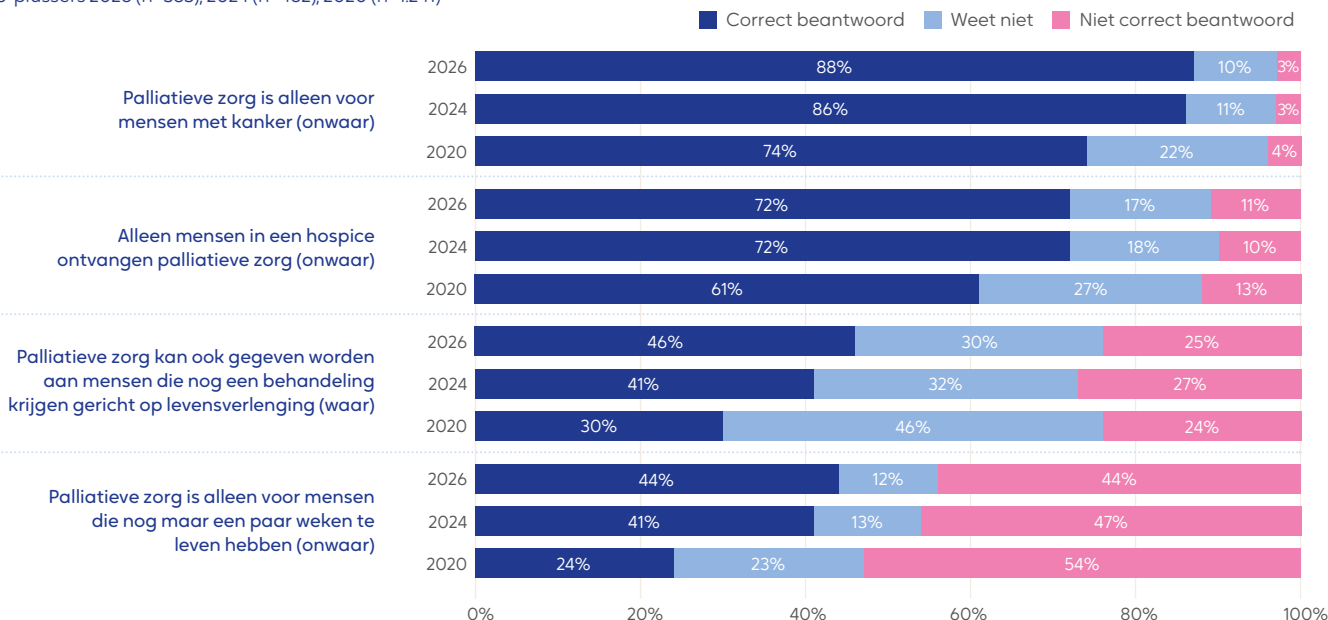
(n=1.265)



■ Ken ik van naam en ik weet (vrij) precies wat het betekent
■ Ken ik van naam en ik weet een beetje wat het betekent
■ Ken ik alleen van naam
■ Nog nooit van gehoord

Stellingen over palliatieve zorg

65-plussers 2026 (n=383), 2024 (n=462), 2020 (n=1.241)



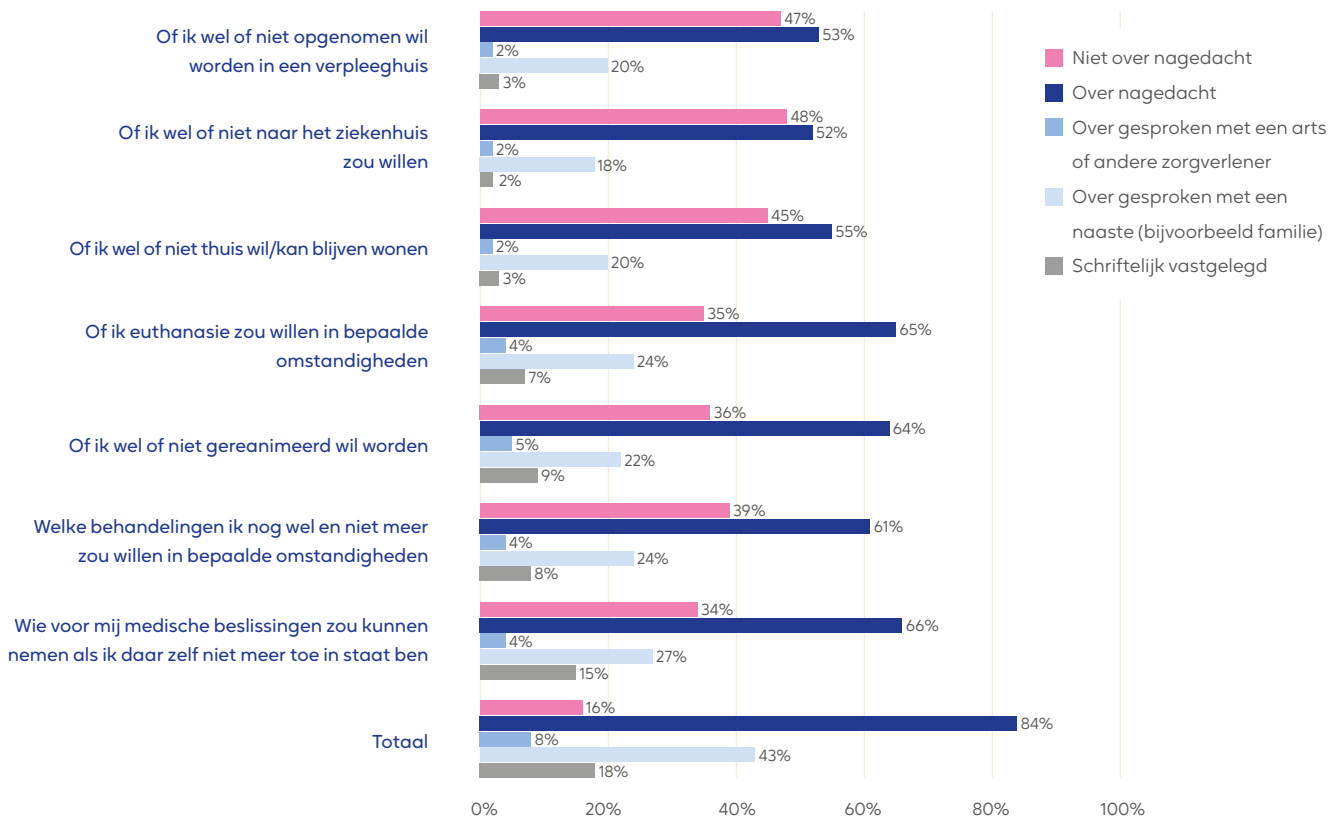
Nadenken over zorg in de toekomst

Een groot deel van de deelnemers heeft nagedacht over (één van) de voorgelegde wensen, en ongeveer de helft heeft (één van) hun wensen besproken met een naaste. Het percentage deelnemers dat hun wensen heeft besproken met een arts of zorgverlener en dat hun wensen heeft vastgelegd blijft achter.

Het vertrouwen dat artsen en naasten hun wensen over medische beslissingen aan het einde van het leven zullen volgen en dat artsen goede zorg zullen leveren in de laatste levensfase is hoog.

Nadenken, bespreken en vastleggen van wensen

(n=1.261)



Vertrouwen in artsen en naasten

2026 (n=1.259) versus 2024 (n=1.293)

